

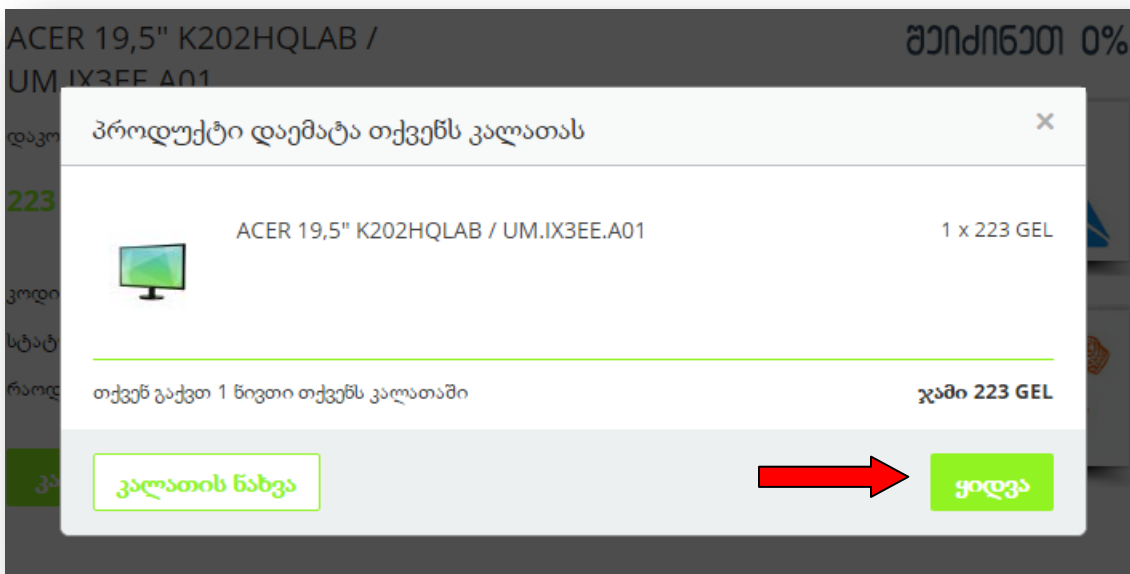
ყიდვის პროცესის ინსტრუქცია:

იტაბი: ირჩევთ პროდუქტს ⇒ ამატებთ კალათაში ⇒ ირჩევთ ლილავს “ყიდვა”

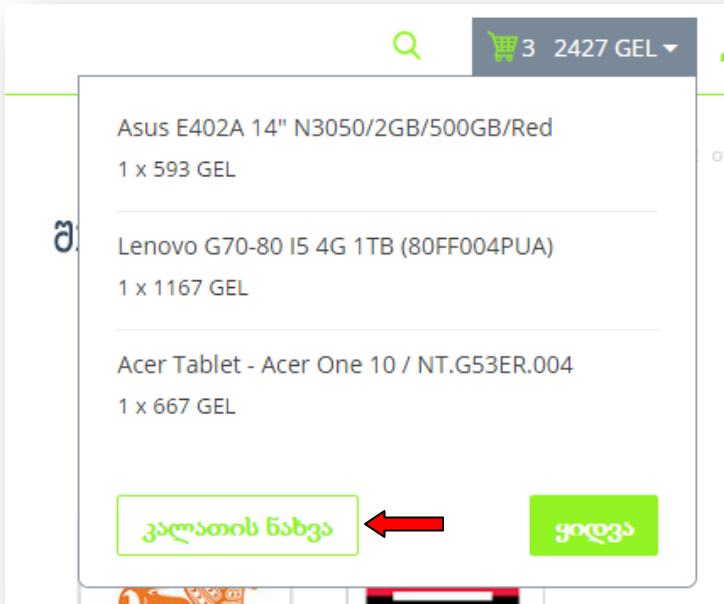
სურ.1 - კალათაში დამატება



სურ.2 ყიდვა

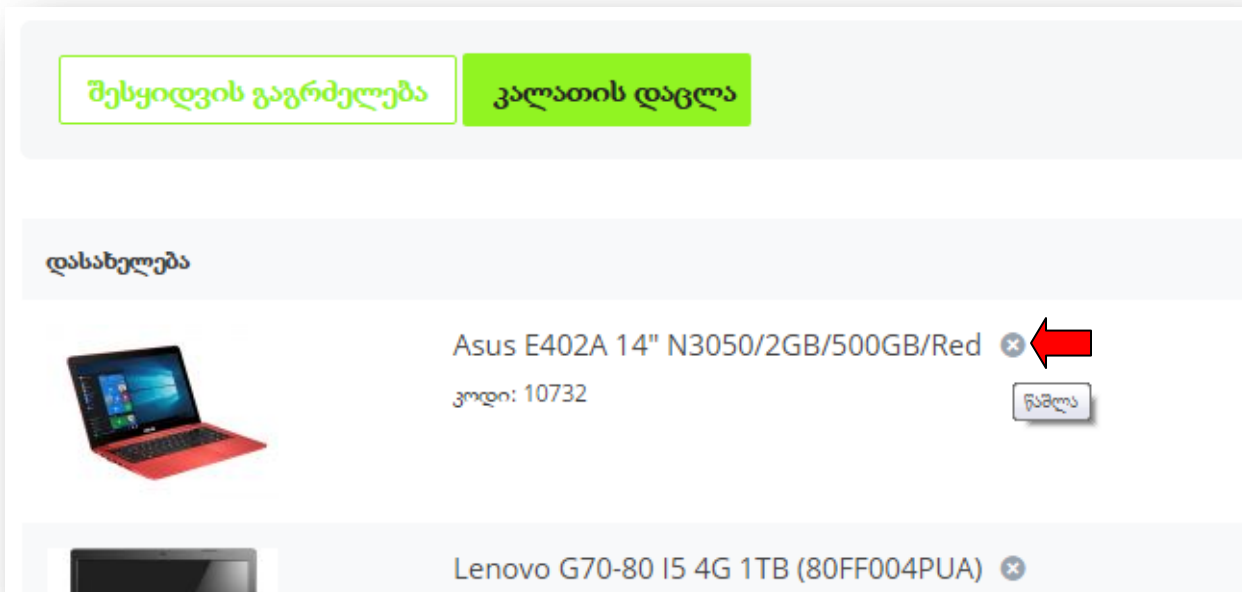


სურ. 3 შესაძლებელია კალათაში რამოდენიმე ნივთის დამატება



სურ. 4 კალათიდან პროდუქტის არჩევა

ამ შემთხვევაში უნდა წაშალოთ ის ნივთები, რომელიც არ გნებავთ და დატოვოთ სასურველი



II ეტაპი - გადადიხართ ავტორიზაციის გვერდზე სადაც თქვენი სურვილისამებრ ირჩევთ:

სურ 5. რეგისტრაცია მომხმარებელად.

უსაფრთხო ანგარიშსწორება

1 მთხოვთ ბაიაროთ ავტორიზაცია

არსებული მომხმარებელი

E-Mail *

პაროლი * დაგავიწყდათ პაროლი?

Or sign-in with another identity provider:

დამახსოვრება

ავტორიზაცია

ახალი მომხმარებელი

- რეგისტრაცია
ახალი მომხმარებლის რეგისტრაცია და შეკვეთის განთავსება
- შეკვეთის განთავსება რეგისტრაციის გარეშე
შეკვეთის განთავსება ანგარიშის შექმნელად

რეგისტრაცია

რეგისტრაციის გასავლელად მიყევით ინსტრუქციას და შეავსეთ საჭირო ველები.

სურ 4. რეგისტრირება F connect - ის საშუალებით

აჭერთ ღილაკს f connect - რომელიც საშუალებას მოგცემთ თქვენი facebook - გვერდით მოახდინოთ ავტორიზაცია

*რეგისტრაციის შემთხვევაში იხსნება თქვენი კაბინეტი, სადაც შეგიძლიათ გადაამოწმოთ ინფორმაცია შეკვეთის შესახებ , განვადებების სტატუსი და ა.შ

1 მთხოვთ ბაიაროთ ავტორიზაცია

არსებული მომხმარებელი

E-Mail *

პაროლი * დაგავიწყდათ პაროლი?

ავტორიზაცია Facebook-ით:

Connect

დამახსოვრება

ავტორიზაცია

ახალი მომხმარებელი

- რეგისტრაცია
ახალი მომხმარებლის რეგისტრაცია და შეკვეთის განთავსება
- შეკვეთის განთავსება რეგისტრაციის გარეშე
შეკვეთის განთავსება ანგარიშის შექმნელად

რეგისტრაცია

სურ.4 შეიძინეთ რეგისტრაციის გარეშე :

1 ბიზნის ბაიაროთ ავტორიზაცია

არსებული მომხმარებელი

E-Mail *

პაროლი * დაგავიწყდათ პაროლი?

Or sign-in with another identity provider:

დამასოვრება

ავტორიზაცია

ახალი მომხმარებელი

რეგისტრაცია
ახალი მომხმარებლის რეგისტრაცია და შეკვეთის განთავსება

შეკვეთის განთავსება რეგისტრაციის გარეშე
შეკვეთის განთავსება ანგარიშის შეუქმნელად

შეკვეთის განთავსება რეგისტრაციის გარეშე

მიყვით ინსტრუქციას და შეავსეთ ყველა ველი.

სურ.5 შეავსეთ ინფორმაცია შეკვეთის მიმღებზე

2 შეკვეთის მიმღები

მიმღების ინფორმაცია

სახელი * გვარი *

ელ-ფოსტა *

ტელეფონი *

ქალაქი

ფაქტობრივი მისამართი (რაიონი, ქალაქი, მისამართი) *

იურიდიული მისამართი *

შეიღველი და ამანათის მიმღები ერთი და იგივე პირია ? კი არა

სურ.6 თუ მყიდველი და ამანათის მიმღები სხვადასხვა პირია

ამ შემთხვევაში მონიშნეთ ლილაკი **არა** და შეავსეთ ინფორმაცია ამანათის მიმღებზე

მყიდველი და ამანათის მიმღები ერთი და იგივე პირია? კი არა

ამანათის მიმღები

სახელი * გვარი *

ტელეფონი *

მისამართი *

ქალაქი

[გაგრძელება](#)

სურ.7 მიწოდების მეთოდის არჩევა

*თბილისის შემთხვევაში შეგიძლიათ აიჩიოთ დაჩქარებული მეთოდი

3 მიწოდების მეთოდი

თბილისის მასშტაბით - უფასო მიწოდება

მიწოდების ვადა 1 დღე

დაჩქარებული მიწოდება თბილისში 14:00 სთ მდე შეკვეთის შემთხვევაში - 5 GEL

ადგილზე მიწოდება იმავე დღეს

სულ: 0 GEL

[გაგრძელება](#)

სურ.8 მარჯვენა მხარეს იხილეთ გადასახდელი თანხა ტრანსპორტირების ჩათვლით

გაგრძელება

4 გადახდის მეთოდები

მიწოდების მეთოდი:
თბილისის მასშტაბით

ჯამი

1	1069 GEL
მიწოდება	უფასო მიწოდება
სულ ჯამი	1069 GEL



III ეტაპი - გადახდის მეთოდის არჩევა

კომპანია კომპი შოპი საშუალებას გაძლევთ ჩვენს ვებ გვერდზე შეიძინოთ სასურველი პროდუქტი ორი გადახდის მეთოდით:

- გადახდა ბარათით
- ონლაინ განადგება

სურ.9 გადახდა ბარათით

4 გადახდის მეთოდები

საკრედიტო ბარათი ონლაინ განადგება

Visa / MasterCard

შეტყობინების დატოვება

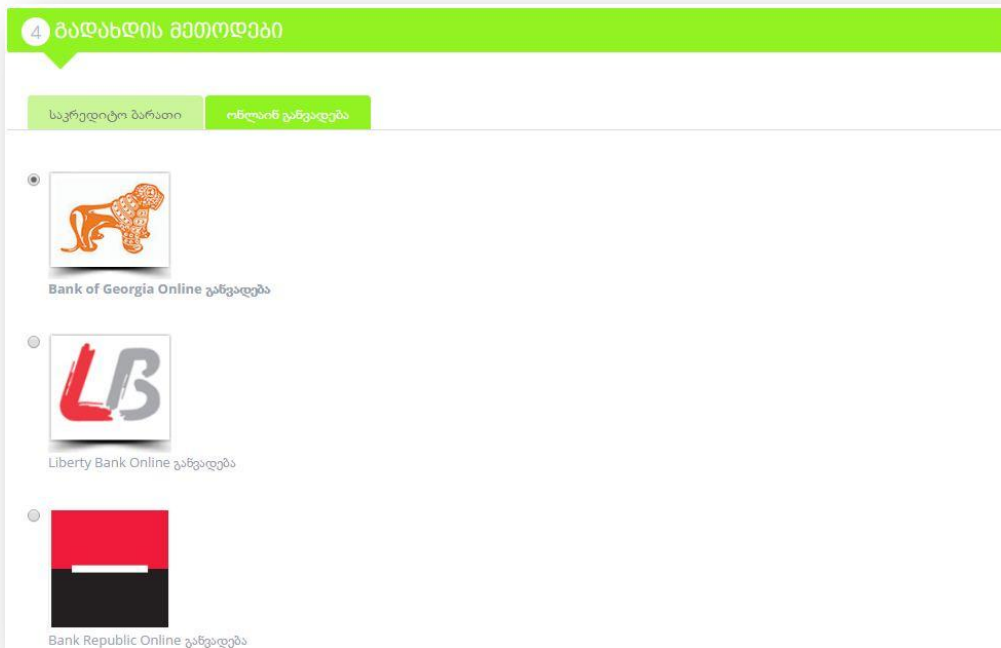
შედეგის განთავსება

თუ აირჩევთ საკრედიტო ბარათს - თქვენ გადამისამართდებით ბანკის დაცულ გვერდზე, სადაც შეავსებთ ინფორმაციას ბარათზე

* ? ნიშნის ქვეშ ნაჩვენებია მოთხოვნილი ინფორმაციის მდებარეობა ბარათზე

სურ.10 ონლაინ განვადება

ირჩევთ ბანკს, რომლის ონლაინ განვადებაც გსურთ და თქვენ გადამისამართდებით ბანკის გვერდზე სადაც ავსებთ განვადების განაცხადს (იხ. საგანვადებო პირობები [link](#))



- მიყევით ინსტრუქციას, შეავსეთ განვადებისთვის საჭირო ყველა ველი, განაცხადის დასრულების შემდგომ სტატუსი განვადებაზე შეგიძლიათ იხილოთ თქვენს პირად კაბინეტში.
 - დამტკიცების შემდგომ პირადობის მოწმობა უნდა გადმოგვიგზავნოთ მეილზე: online@compige.com რის შემდეგაც ნივთს მოგაწვდით მითითებულ ვადებში.
 - ინფორმაციას მიიღებთ თქვენს მიერ მითითებულ მეილზე ან ტელეფონის ნომერზე.
 - თანამონაწილეობის თანხის გადახდის მეთოდი –
 - **ბარათით გადახდა** - ამ შემთხვევაში კლიენტი ინტერნეტმაღაზიის საიტზე იხდის თანამონაწილეობის თანხას პლასტიკური ბარათით.
 - **სერვისცენტრში გადახდა** - ამ შემთხვევაში კლიენტი თანამონაწილეობის თანხას იხდის საქართველოს ბანკის ნებისმიერ სერვისცენტრში.
- * ნებისმიერი კითხვის შემთხვევაში შეგიძლიათ დაგვიკავშირდეთ კონტაქტში მითითებულ ნომრებზე ან მოგვწეროთ.